
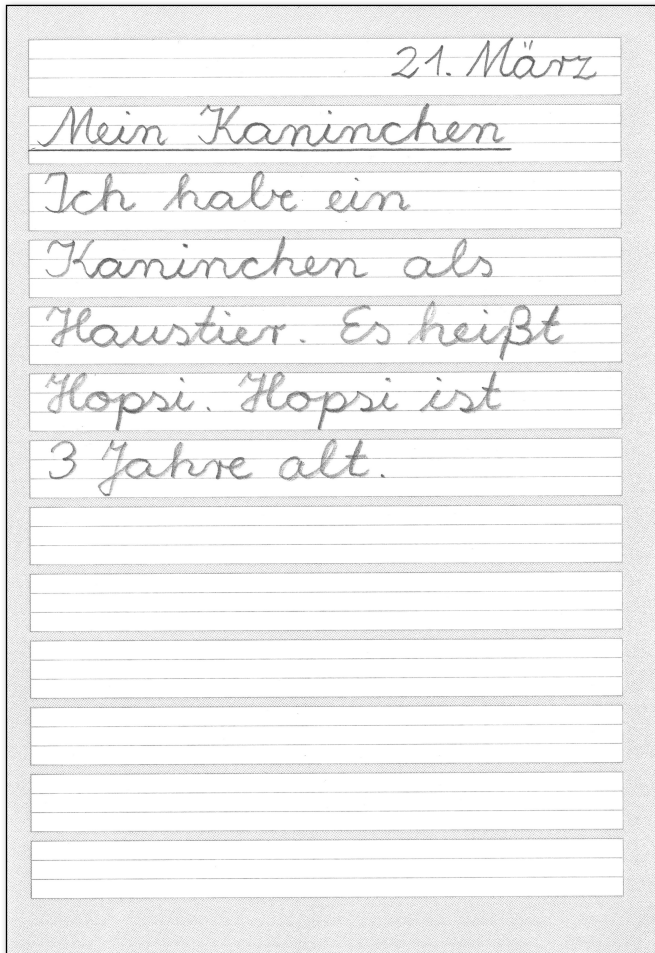


1 Vergleiche diese beiden Heftseiten. Was fällt dir auf?



2 Kreise das passende Wort ein.


- | | | | |
|----------------------------------|------------|------------------|----------------|
| Das Datum steht beim Hefteintrag | oben. | unten. | nirgends. |
| Die Überschrift wird | angemalt. | durchgestrichen. | unterstrichen. |
| Ein Wort endet am Ende | des Hefts. | der Zeile. | des Tisches. |




- 1 Lies dir den Wochenplan durch.
Ordne die Bilder den verschiedenen Aufgaben zu.

Wochenplan vom 22. – 26. September		kontrolliert	fertig
Name _____			
	<p>Lesen Suche dir eine Geschichte aus der Lesekartei aus. Übe sie zu lesen. Am nächsten Montag ist Lesekreis.</p>		
	<p>Schreiben Freies Schreiben – Idee: zum Thema Wald</p>		
	<p>Sachunterricht Thema Wald: Überlege mit deiner Gruppe, was ihr zum Thema Wald wisst und wissen möchtet. Recherchiert in der Klassenbücherei.</p>		
	<p>Mathematik Mathebuch S. 24, Aufgaben 2, 3, 5, 6 und 8 (individuelle Erklärung von Frau Müller) Sachrechenkartei nutzen</p>		
	<p>Angebot 1 Leo kann Papierboote falten. Lass dir zeigen, wie es geht und falte dein eigenes Boot. Verziere es anschließend.</p>		
	<p>Angebot 2 Lisa macht mit Kerzen Tropfbilder. Lass es dir zeigen und stelle dein eigenes Tropfbild her.</p>		

- 2 Wenn dies dein Wochenplan wäre, womit würdest du beginnen? Warum?





Schau dir die beiden Bilder an.

Welchem Kinderpaar würdest du lieber zuhören? Warum?

Schreibe in Stichwörtern deine Gründe auf.

